

2. Aanwezigheid stembureauleden

Houd per stembureaulid de tijden bij waarop het lid op het stembureau aanwezig was.

Voorletter(s)	Achternaam	Aanwezig op het stembureau:			Tijd (van - tot)	
		Dag	Maand	Jaar		
PK	vdLugt-Verbaas	15	3	2023	7 00	14 00
S	Van Sinderen	15	03	2023	7 00	14 00
J.H	Elderhamp	15	03	2023	7 00	14 00
J	van der Vlugt	15	03	2023	14 00	?
L	Tiebout	15	03	2023	14 00	
C.H	Tagken	15	03	2023	13 45	
c.j.m.	Mart	15	03	2023	21 00	21 00
M	Donkersloot-van Wezel	15	03	2023	21 00	?
RN	Westmaas	15	03	2023	21 00	

3. Aantal toegelaten kiezers

Aantal toegelaten kiezers

Vul hieronder de aantallen geldige stempassen, volmachtsbewijzen en kiezerspassen in bij A, B en C.
Tel bij D de aantallen bij elkaar op.

Aantal geldige stempassen	A	766	
Aantal geldige volmachtsbewijzen (schriftelijk of via ingevulde stem- of kiezerspas)	B	83	
Aantal geldige kiezerspassen (om te stemmen in een andere gemeente)	C	2	
Totaal aantal toegelaten kiezers (A + B + C = D)		D	851

Tel op +

4. Aantal uitgebrachte stemmen

U gaat nu de stembiljetten tellen en beoordelen.
Het aantal getelde stemmen moet gelijk zijn aan het aantal toegelaten kiezers (D = H).
Vul hieronder de aantallen in en tel deze bij elkaar op.

na
hertel

Aantal stembiljetten met een geldige stem op een kandidaat	E	846	
Aantal blanco stembiljetten	F	5	
Aantal ongeldige stembiljetten	G	3 → 2	
Totaal aantal getelde stemmen (E + F + G = H)		H	854

Tel op + 853

Is het aantal toegelaten kiezers niet gelijk aan het aantal uitgebrachte stemmen?
Verklaar dat op de volgende pagina.

5. Verschil tussen het aantal toegelaten kiezers en het aantal uitgebrachte stembiljetten

Is er een verschil tussen het aantal toegelaten kiezers (rubriek 3, onderdeel D) en het aantal uitgebrachte stemmen (rubriek 4, onderdeel H)?

NEE → Ga dan door naar rubriek 6.

JA → Verklaar dan hieronder het verschil, door in te vullen hoe vaak u onderstaande situaties heeft geconstateerd.

Er zijn méér stembiljetten geteld. Noteer hoeveel stembiljetten er meer zijn geteld

herte
3 - 2

Mogelijke verklaringen voor het verschil

Vermeld hieronder het aantal keer dat de onderstaande situaties zich hebben voorgedaan.

Aantal keren dat er een stembiljet teveel is uitgereikt	
Aantal keren dat er een andere verklaring is voor het verschil (vermeld hieronder de andere verklaringen en het aantal keer dat deze situatie zich hebben voorgedaan)	
Aantal keren dat er geen verklaring is voor het verschil	2.

Er zijn minder stembiljetten geteld. Noteer hoeveel stembiljetten er minder zijn geteld

Mogelijke verklaringen voor het verschil

Vermeld hieronder het aantal keer dat de onderstaande situaties zich hebben voorgedaan.

Aantal keren dat een kiezer het stembiljet niet heeft ingeleverd	
Aantal keren dat er een stembiljet te weinig is uitgereikt	
Aantal keren dat er een andere verklaring is voor het verschil (vermeld hieronder de andere verklaringen en het aantal keer dat deze situatie zich hebben voorgedaan)	
Aantal keren dat er geen verklaring is voor het verschil	

6. Bezwaren van kiezers

Hebben aanwezige kiezers bezwaren geuit?

Bezwaren zijn klachten of opmerkingen van kiezers.

Voorbeelden van bezwaren van kiezers tijdens de stemming: het stembureau is moeilijk bereikbaar, er staat meer dan één persoon in een stemhokje.

Voorbeelden van bezwaren van kiezers tijdens de telling: een stem wordt onterecht geldig, ongeldig of blanco verklaard, het resultaat van de telling wordt niet bekend gemaakt, het resultaat van de telling is onjuist.

Leg alle bezwaren van kiezers vast in dit proces-verbaal. Ook als het stembureau het niet eens is met de kiezer. Heeft het stembureau een reactie op het bezwaar? Noteer die dan ook.

Let op: noteer geen persoonsgegevens van kiezers.

Bezwaren van kiezers tijdens de stemming

Bezwaren van kiezers tijdens de telling

7. Onregelmatigheden of bijzonderheden

Waren er onregelmatigheden of bijzonderheden tijdens de stemming en telling?

Voorbeelden: een of meer stembureauleden waren te laat of zijn niet gekomen, de stembus was vol en er was geen tweede stembus, het brandalarm ging af en het stemlokaal moest worden ontruimd, activiteiten in of rondom het stemlokaal beïnvloedden de kiezer.

Omschrijf de onregelmatigheden of bijzonderheden en vermeld hoe vaak hier sprake van was.

Let op: noteer geen persoonsgegevens van kiezers.

Onregelmatigheden of bijzonderheden

*bij hertelling 1 biljet van waterschappen aangevonden in en belog ongeldige stembiljetten. Vandaar van 3 ongeldig in aard 2 ongeldig.
Het biljet van waterschap alsnog meegeteld bij waterschappen.*






8. Stembureauleden aanwezig bij de telling

Noteer in deze rubriek de naam van alle stembureauleden die bij de telling aanwezig zijn.
Dat zijn in elk geval de voorzitter en minimaal twee andere stembureauleden.

Let op: U vult in rubriek 8 alleen de namen in.

Vervolgens ondertekenen al deze stembureauleden het proces-verbaal in rubriek 9.

Naam voorzitter

1	S.a.v.d. Raai	
	Namen stembureauleden	
2	RN WESTMAAS	
3		
4	JvdVingst	
5	C.H. Taaphen	
6	C.J.M. J Hart.	
7		

Bijlage Voorlopige telling op lijstniveau

Zet in elk vakje één cijfer. Begin rechts, met het laatste cijfer.

Lijstnummer en lijstnaam	Aantal stemmen	
1 - Forum voor Democratie		32
2 - VVD		74
3 - GROENLINKS		55
4 - D66		24
5 - Partij van de Arbeid (P.v.d.A.)		63
6 - CDA		44
7 - PVV (Partij voor de Vrijheid)		83
8 - ChristenUnie		19
9 - 50PLUS		45
10 - Partij voor de Dieren		30
11 - SP (Socialistische Partij)		56
12 - Staatkundig Gereformeerde Partij (SGP)		12
13 - DENK		37
14 - GOUD		2
15 - JA21		80
16 - AWP voor water, klimaat en natuur		13
17 - Volt		14
18 - Belang van Nederland (BVNL)		8
19 - BBB	1	55
20 - JEZUS LEEFT		0

846